


お手続き方法は裏面をご確認ください。

＼お手続き簡単／




引落口座が
Web から
登録できます！




口座振替依頼書の
提出不要！

お手元のスマホなどで、
簡単手続き！

記入・捺印
不要！



いつでも
どこでも
お手続き可能！



【引落口座ご登録の際に必要な情報】

- 引落口座の預金通帳、Web 通帳、キャッシュカードなど
- インターネットバンキング契約の場合：ログイン情報（ID・パスワードなど）

※ワンタイムパスワードや秘密の質問などが必要な場合もございます。
※その他、金融機関によりご入力の際に必要な情報が異なります。



【WEB 口振サービスご利用の流れ】

STEP

01

専用ページ
にアクセス

JID の代理店である不動産会社様より、下記いずれかの SMS が届きます。該当の URL をタップして「引落口座のご登録」ページを開いてください。



[イメージ]

【JIDご契約手続き】以下URLより電子契約を24時間以内に完了してください。
stg.jid-web.net/s/agnhw
◆WEB口振サービス
stg.jid-web.net/s/t8jtf
お手続きには保証番号 (AZ00000) が必要です。

[イメージ]

【WEB口振サービスURLのご案内】
以下URLよりお支払口座をご登録ください。
stg.jid-web.net/s/t8jtf
お手続きには保証番号 (AZ00000) が必要です。

STEP

02

ご契約情報
の確認

[イメージ]



ご契約情報をご確認のうえ、「引落口座登録」ボタンを押してください。

※引落口座が正常に登録された際にお知らせいたしますので、メールアドレスをご登録いただくことを推奨しております。

【入力例】

引落口座登録通知 通知する 通知しない

メールアドレス

メールアドレス (確認用)

弊社から申込み完了メールが送信されますので、迷惑メール対策をしている場合は「jid-web.net」ドメインからのメールを受信できるように設定変更ください。

STEP

03

引落口座情報
の登録

[イメージ]



ご利用の金融機関を選択し、引落口座情報等をご登録ください。

【引落口座ご登録の際に必要な情報】

- 引落口座の預金通帳、Web 通帳、キャッシュカードなど
- インターネットバンキング契約の場合: ログイン情報 (ID・パスワードなど)

※ワンタイムパスワードや秘密の質問などが必要な場合もございます。
※その他、金融機関によりご入力の際に必要な情報が異なります。

下記 QR からでもご登録いただけます。

保証番号と生年月日をご入力の上、ログインください。
ご登録の引落口座を変更したい場合も、こちらからお手続きください。

ログイン
画面



保証番号

【入力例】

保証番号*

AZ00000

生年月日*

1995 年 7 月 1 日

※生年月日を3回連続で間違えた場合、ログインが制限されます。

❗ ご注意事項

- ※一部保証商品及び、法人契約又は法人口座の場合、WEB 口振サービスはご利用できません。
- ※WEB 口振サービスより引落口座情報の登録ができなかった場合は、「口座振替依頼書」の記入・捺印が必要となりますので、銀行届出印をご用意ください。また、引落開始までの賃料等を不動産会社様にお支払いいただく場合もございますので、予めご了承ください。

If you are a foreigner, we would appreciate it if you could check this leaflet using a translation application.

外国人の方は翻訳アプリ等を使用して、ご確認いただけますと幸いです。

