

\\ JID アプリ会員登録までの流れ /

STEP 1

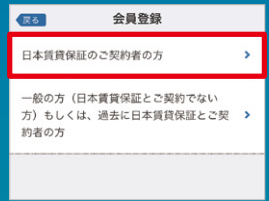


JID アプリのホーム画面から【新規会員登録】をタップしてください。

JID アプリのダウンロードはこちら▶




STEP 2



JID と貸貸保証委託契約を締結されましたら、【日本貸貸保証のご契約者の方】をタップしてください。

STEP 3



利用規約に同意の上、「空メール」を送信してください。
「JID GROUP(@jid-net.co.jp)」よりメールが届きますので、本登録用 URL をタップし、会員登録をお願いします。

ご注意事項

【保証番号のご入力について】

入力例：ZZ99999

※末尾の英字は入力不要です (ZZ99999)

【認証コードのご入力について】


認証コードには「生年月日」をご入力ください。

入力例：19950701

※法人の場合は「設立年月日」をご入力ください。

JID アプリの特徴

JID のご契約者様であれば、
どなたでも無料でご利用いただけます。



〈シンプルで使いやすい JID アプリ！〉


- ・ 賃料等の契約情報が確認できる！
- ・ ポイントを貯めて生活応援グッズなどを GET ！
- ・ 見守り機能が無料で使える！
- ・ お得な情報やイベントなどのお知らせを配信！

\\ JID アプリのダウンロードはこちらから /

App Store からダウンロード



Google Play で手に入れよう



賃借人様向け

JID アプリ



アプリ
初回ダウンロード
キャンペーン
実施中!

あなたと社会の明日に、
保証を超えて寄り添っていく。

QUO Pay

QUOカードPay
500円
プレゼント!

※予告無しに本キャンペーンの内容変更または終了となる場合がございます。
※アプリの新規会員登録および貸貸保証委託契約を締結された方がキャンペーン対象となります。

JID 日本貸貸保証株式会社



2025.02

Japan Identification



＼ JID アプリを使ってみよう！

＼ 安心の『見守り機能』！



契約情報

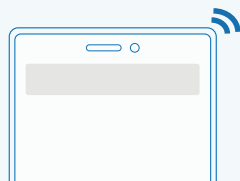
当月から前後3ヶ月分の賃料等のご請求情報が確認できます！

※JID が賃料等を自動引落する場合のみ確認できます。




お知らせ

重要なお知らせやイベントなどのお得な情報をお届けします！



拠点検索

お近くの JID 拠点を検索できます！



スクラッチ

毎日1回スクラッチを削るとポイントが貯まります！



チケット

貯まったポイントは JID オリジナルグッズ等と交換できます！



ポイントを貯めて
プレゼントをGetしよう！



スクラッチで安否を確認できます！

一定期間スクラッチが行われなかった場合、予めご登録いただいたご連絡先にメールで通知いたします。



事前設定も簡単で、見守り先を2つ登録できます！

【見守り先登録方法】

1. ホーム画面左上のメニュー(≡)から「見守り機能」をタップ

2. 見守り機能を「ON」に変更

3. 緊急時のご連絡先にお身内の方や不動産会社様のご連絡先等を入力

※一定期間スクラッチが行われなかった(ポイントの変動がない)場合、緊急時のご連絡先に通知が届きます。

※メールアドレスはお間違えないようご登録をお願いします。なお、メールアドレスの不備により発生した問題等について、当社は一切責任をおいかねますので、予めご了承ください。

※緊急時のご連絡先情報を登録または変更された際に、緊急時のご連絡先様宛に登録または変更のご案内メールが翌日届きますのでご確認ください。また、緊急時のご連絡先様は JID GROUP (@jid-net.co.jp) からのメールを受信できるようにドメイン設定をお願いいたします。

※見守り機能は、JID 日本賃貸保証のご契約者様のみご利用できます。

※アプリの会員登録については、JID が保証委託申込の審査承認をした日の翌日以降に、登録が可能となります。

※アプリのコンテンツ等は予告なく自動的に変更・更新される場合がございます。