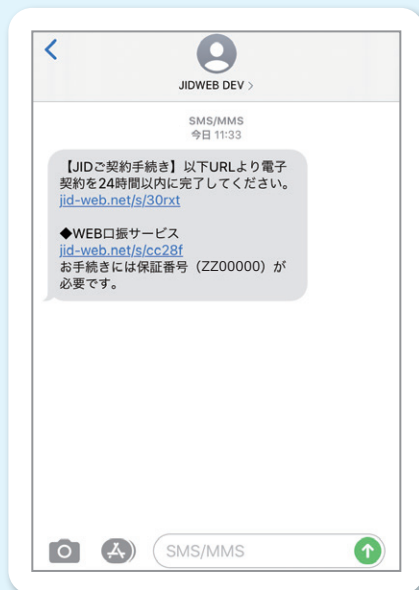


電子契約（賃貸保証委託契約）のお手続きについて

賃借人様用

この度は、JID 賃貸保証システムにお申込みいただき、誠にありがとうございます。

- 下記の手順にて、簡単にお手続きいただけます。



- 1 JID より【ご契約手続きのご案内】に関する「SMS」または「E-mail」を送信いたします。届きましたら、記載の URL を選択してください。



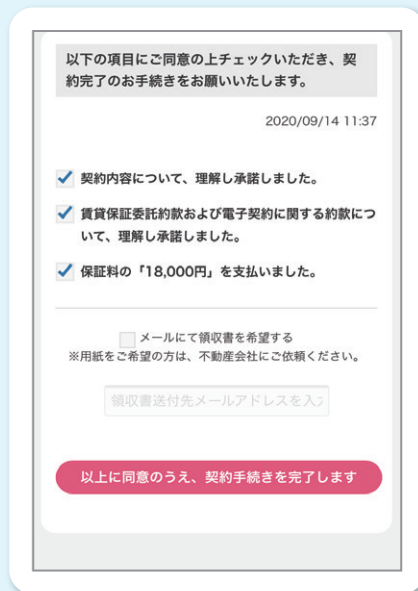
- 2 個人の場合は「生年月日」、法人の場合は「設立年月日」、を入力し「送信」ボタンを選択してください。



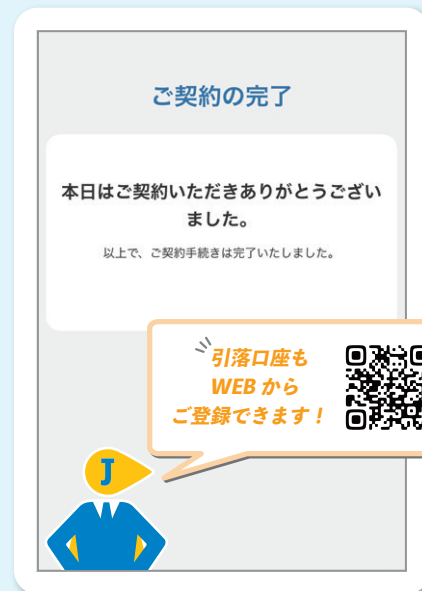
- 3 【ご契約内容の確認】画面が表示されますので、ご契約内容にお間違えがないかご確認のうえ、下までスクロールしてください。



- 4 「賃貸保証委託約款」・「電子契約に関する約款」をダウンロードいただき、「約款の内容を確認いたしました」ボタンを選択してください。



- 5 「契約内容」・「約款」・「保証料のお支払い」について同意いただけましたら、チェックいただき、「契約手続きを完了します」ボタンを選択してください。



- 6 以上で、ご契約完了です。

【ご注意事項】

- ※URLの有効期限は24時間となりますので、SMSまたはメール到着後24時間以内にお手続きをお願いします。
- ※「生年月日」または「設立年月日」を3回間違えますとログインができなくなります。
- ※URL期限切れまたはログイン不可となった場合は、ご契約の不動産会社様にお問い合わせください。
- ※領収書をご希望の場合は、⑤の画面にて「メールにて領収書を希望する」にチェックのうえ、領収書送付先メールアドレスをご入力ください。

